

Εγχειρίδιο κοινής χρήσης αρχείων

Copyright © 2009 Red Hat, Inc.

Παρέχεται η άδεια για αντιγραφή, διανομή και/ή τροποποίηση αυτού του εγγράφου υπό τους όρους της GNU Ελεύθερης Άδειας Τεκμηρίωσης (GFDL), έκδοση 1.1 ή οποιαδήποτε νεώτερη έκδοση έχει δημοσιευτεί από το Ίδρυμα Ελεύθερου Λογισμικού (FSF) χωρίς αμετάβλητα τμήματα, κείμενα εξωφύλλου, και κείμενα οπισθόφυλλου. Μπορείτε να βρείτε αντίγραφο της GFDL σε αυτόν το [σύνδεσμο](#) ή στο αρχείο COPYING-DOCS που έχει διανεμηθεί μαζί με αυτό το εγχειρίδιο.

Αυτό το εγχειρίδιο είναι μέρος μια συλλογής εγχειριδίων του GNOME που διανέμονται υπό την GFDL. Αν επιθυμείτε να διανείμετε αυτό το εγχειρίδιο ξεχωριστά από την υπόλοιπη συλλογή, μπορείτε να το κάνετε προσθέτοντας ένα αντίγραφο της άδειας στο εγχειρίδιο, όπως περιγράφεται στην ενότητα 6 της άδειας.

Πολλά από τα ονόματα που χρησιμοποιούνται από εταιρείες για να διακρίνουν τα προϊόντα τους και τις υπηρεσίες τους διεκδικούνται ως εμπορικά σήματα. Όπου εμφανίζονται σε οποιαδήποτε τεκμηρίωση του GNOME και έχουν τεθεί υπόψη στα μέλη του έργου τεκμηρίωσης του GNOME, τότε τα ονόματα αυτά εμφανίζονται με κεφαλαία ή με αρχικά κεφαλαία.

ΤΟ ΕΓΓΡΑΦΟ ΚΑΙ ΤΡΟΠΟΠΟΙΗΜΕΝΕΣ ΕΚΔΟΣΕΙΣ ΑΥΤΟΥ ΠΑΡΕΧΟΝΤΑΙ ΥΠΟ ΤΟΥΣ ΟΡΟΥΣ ΤΗΣ ΑΔΕΙΑΣ GNU FREE DOCUMENTATION ME ΤΗΝ ΠΕΡΑΙΤΕΡΩ ΔΙΕΥΚΡΙΝΙΣΗ ΟΤΙ:

1. ΤΟ ΕΓΓΡΑΦΟ ΠΑΡΕΧΕΤΑΙ ΩΣ ΕΧΕΙ, ΧΩΡΙΣ ΚΑΜΜΙΑ ΕΓΓΥΗΣΗ ΡΗΤΗ Η ΝΟΟΥΜΕΝΗ, ΜΗ ΑΠΟΚΛΕΙΣΤΙΚΑ ΠΕΡΙΛΑΜΒΑΝΟΜΕΝΩΝ ΕΓΓΥΗΣΕΩΝ ΟΤΙ ΤΟ ΕΓΓΡΑΦΟ Η ΤΡΟΠΟΠΟΙΗΜΕΝΕΣ ΕΚΔΟΣΕΙΣ ΑΥΤΟΥ ΕΙΝΑΙ ΕΛΕΥΘΕΡΕΣ ΑΠΟ ΕΛΑΤΤΩΜΑΤΑ ΕΜΠΟΡΕΥΣΙΜΑ, ΚΑΤΑΛΛΗΛΑ ΓΙΑ ΣΥΓΚΕΚΡΙΜΕΝΟ ΣΚΟΠΟ Η ΜΗ ΠΑΡΑΒΑΤΙΚΑ. ΑΚΕΡΑΙΟΣ Ο ΚΙΝΔΥΝΟΣ ΩΣ ΠΡΟΣ ΤΗΝ ΠΟΙΟΤΗΤΑ, ΑΚΡΙΒΕΙΑ, ΚΑΙ ΑΠΟΔΟΣΗ ΤΟΥ ΕΓΓΡΑΦΟΥ Η ΤΡΟΠΟΠΟΙΗΜΕΝΩΝ ΕΚΔΟΣΕΩΝ ΤΟΥ ΒΑΡΑΙΝΕΙ ΕΣΑΣ. ΑΝ ΟΠΟΙΟΔΗΠΟΤΕ ΕΓΓΡΑΦΟ Η ΤΡΟΠΟΠΟΙΗΜΕΝΗ ΕΚΔΟΣΗ ΤΟΥ ΑΠΟΔΕΙΚΤΟΥΝ ΕΛΑΤΤΩΜΑΤΙΚΑ ΜΕ ΟΠΟΙΟΔΗΠΟΤΕ ΤΡΟΠΟ, ΕΣΕΙΣ (ΚΑΙ ΟΧΙ Ο ΑΡΧΙΚΟΣ ΣΥΓΓΡΑΦΕΑΣ, ΔΗΜΙΟΥΡΓΟΣ Η ΣΥΜΜΕΤΕΧΟΝΤΑ ΑΝΑΛΑΜΒΑΝΕΤΕ ΤΟ ΚΟΣΤΟΣ ΚΑΘΕ ΑΝΑΓΚΑΙΑΣ ΕΠΙΣΚΕΥΗΣ Η ΔΙΟΡΘΩΣΗΣ. ΑΥΤΗ Η ΑΠΑΛΛΑΓΗ ΑΠΟ ΕΓΓΥΗΣΗ ΑΠΟΤΕΛΕΙ ΑΝΑΠΟΣΠΑΣΤΟ ΜΕΡΟΣ ΤΗΣ ΑΔΕΙΑΣ. ΔΕΝ ΕΠΙΤΡΕΠΕΤΑΙ Η ΧΡΗΣΗ ΚΑΝΕΝΟΣ ΕΓΓΡΑΦΟΥ Η ΤΡΟΠΟΠΟΙΗΣΗΣ ΑΥΤΟΥ ΕΚΤΟΣ ΥΠΟ ΤΗΝ ΑΠΑΛΛΑΓΗ ΑΥΤΗ. ΚΑΙ ΣΕ ΚΑΜΜΙΑ ΠΕΡΙΠΤΩΣΗ ΚΑΙ ΥΠΟ ΚΑΜΜΙΑ ΝΟΜΙΚΗ ΘΕΩΡΙΑ. ΕΙΤΕ ΣΕ ΠΑΡΑΝΟΜΙΑ Η ΠΑΡΑΛΕΙΨΗ, ΣΥΜΒΟΛΑΙΟ, Η ΑΛΛΙΩΣ, Ο ΑΡΧΙΚΟΣ ΔΗΜΙΟΥΡΓΟΣ. ΣΥΓΓΡΑΦΕΑΣ, ΣΥΜΜΕΤΕΧΟΝΤΑΣ Η ΔΙΑΝΟΜΕΑΣ ΤΟΥ ΕΓΓΡΑΦΟΥ Η ΤΡΟΠΟΠΟΙΗΣΗΣ ΑΥΤΟΥ, Η ΟΠΟΙΟΣΔΗΠΟΤΕ ΠΡΟΜΗΘΕΥΤΗΣ ΑΥΤΩΝ, ΔΕΝ ΕΧΕΙ ΕΥΘΥΝΗ ΣΕ ΚΑΝΕΝΑΝ ΓΙΑ ΚΑΜΜΙΑ ΑΜΕΣΗ, ΕΜΜΕΣΗ, ΕΙΔΙΚΗ, ΠΕΡΙΣΤΑΣΙΑΚΗ Η ΑΠΟ ΣΥΝΕΠΕΙΑ ΖΗΜΙΑ ΓΙΑ ΑΠΩΛΕΙΑ ΚΑΛΗΣ ΘΕΛΗΣΗΣ, ΕΡΓΑΣΙΑΣ, ΠΑΥΣΗΣ, ΑΣΤΟΧΙΑΣ Η ΔΥΣΛΕΙΤΟΥΡΓΙΑΣ ΥΠΟΛΟΓΙΣΤΙΚΟΥ ΣΥΣΤΗΜΑΤΟΣ. Η ΓΙΑ ΟΠΟΙΟΔΗΠΟΤΕ ΑΛΛΗ ΖΗΜΙΑ Η ΑΠΩΛΕΙΑ ΠΟΥ ΠΡΟΕΡΧΕΤΑΙ ΑΠΟ Η ΣΧΕΤΙΖΕΤΑΙ ΜΕ ΤΗ ΧΡΗΣΗ ΤΟΥ ΕΓΓΡΑΦΟΥ Η ΤΡΟΠΟΠΟΙΗΣΕΩΝ ΤΟΥ, ΑΚΟΜΑ ΚΑΙ ΑΝ ΑΥΤΟ ΤΟ ΜΕΡΟΣ ΕΧΕΙ ΕΝΗΜΕΡΩΘΕΙ ΓΙΑ ΤΗΝ ΠΙΘΑΝΟΤΗΤΑ ΤΕΤΟΙΩΝ ΖΗΜΙΩΝ.

Ανάδραση

Για να αναφέρετε ένα σφάλμα ή να κάνετε μια πρόταση σχετικά με την εφαρμογή gnome-user-share ή αυτό το εγχειρίδιο, ακολουθήστε τις οδηγίες στη [Σελίδα ανάδρασης του GNOME](#).

COLLABORATORS

| | | | |
|---------------|--|--------------|------------------|
| | <i>TITLE :</i> Εγχειρίδιο κοινής χρήσης αρχείων | | |
| <i>ACTION</i> | <i>NAME</i> | <i>DATE</i> | <i>SIGNATURE</i> |
| WRITTEN BY | Matthias Clasen | May 27, 2009 | |

REVISION HISTORY

| NUMBER | DATE | DESCRIPTION | NAME |
|--------|------|--|------|
| 1.0 | 2009 | Matthias Clasen mclasen@redhat.com | |

Contents

| | | |
|----------|---|----------|
| 1 | Εισαγωγή | 1 |
| 2 | Εκιδώντας | 1 |
| 2.1 | Εκκίνηση του gnome-user-share | 1 |
| 2.2 | Ενεργοποίηση κοινής χρήσης αρχείων μέσω του δικτύου | 2 |
| 2.3 | Ενεργοποίηση κοινής χρήσης αρχείων μέσω Bluetooth | 3 |
| 2.4 | Λήψη αρχείων μέσω Bluetooth | 4 |

List of Figures

| | | |
|---|--|---|
| 1 | Προτιμήσεις κοινής χρήσης αρχείων | 2 |
| 2 | Κοινή χρήση αρχείων μέσω δικτύου | 3 |
| 3 | Κοινή χρήση αρχείων μέσω Bluetooth | 4 |
| 4 | Λήψη αρχείων μέσω Bluetooth | 4 |

Abstract

Το `gnome-user-share` είναι μια υπηρεσία συνεδρίας που καθιστά εύκολη την κοινή χρήση αρχείων μεταξύ πολλών υπολογιστών.

1 Εισαγωγή

Το `gnome-user-share` είναι μια υπηρεσία που εξάγει τα περιεχόμενα του φακέλου `Δ` του αρχικού (προσωπικού) σας καταλόγου, ώστε να μπορούν να προσπελασθούν εύκολα από άλλους υπολογιστές στο ίδιο τοπικό δίκτυο. Στους άλλους υπολογιστές, ο κοινόχρηστος φάκελος θα εμφανίζεται με ένα όνομα όπως 'κοινόχρηστα αρχεία του `user`' στο παράθυρο Δίκτυο του περιηγητή αρχείων `nautilus`, όπου το `user` θα έχει αντικατασταθεί από το όνομα χρήστη σας.

Το `gnome-user-share` χρησιμοποιεί ένα εξυπηρετητή WebDAV για κάνει κοινόχρηστο το φάκελο `Δ` και κοινοποιεί την κοινή χρήση στο τοπικό δίκτυο χρησιμοποιώντας το mDNS.

Επιλέον, το `gnome-user-share` μπορεί να κάνει τα κοινόχρηστα αρχεία διαθέσιμα με ObexFTP μέσω Bluetooth, και να λαμβάνει αρχεία που αποστέλλονται στον υπολογιστή σας μέσω Bluetooth με το ObexPush.

2 Ξεκινώντας

2.1 Εκκίνηση του `gnome-user-share`

Η υπηρεσία `gnome-user-share` ξεκινάει κανονικά από το `gnome-session` όταν συνδέεστε. Αυτό μπορεί να αλλάξει ανοίγοντας το Προτιμήσεις+Συνεδρίες από το μενού Σύστημα και τροποποιώντας την καταχώρηση 'Κοινή χρήση' στη λίστα της εκκίνησης προγραμμάτων.

Για να ρυθμίσετε διάφορες παραμέτρους της κοινής χρήσης αρχείων, χρησιμοποιείτε τις Προτιμήσεις κοινής χρήσης, που βρίσκονται στο μενού Σύστημα στο Προτιμήσεις Κοινή χρήση προσωπικών αρχείων.

The image shows a Windows settings dialog box for file sharing. It is divided into three main sections: 'Share Files over the Network', 'Share Files over Bluetooth', and 'Receive Files over Bluetooth'. In the 'Share Files over the Network' section, the checkbox 'Share public files on network' is unchecked. The 'Require password' dropdown menu is set to 'When writing files', and the 'Password' field is empty. In the 'Share Files over Bluetooth' section, the checkbox 'Share public files over Bluetooth' is unchecked. The 'Allow remote devices to delete files' checkbox is also unchecked, while the 'Require remote devices to bond with this computer' checkbox is checked. In the 'Receive Files over Bluetooth' section, the checkbox 'Receive files in Downloads folder over Bluetooth' is unchecked. The 'Accept files' dropdown menu is set to 'Only for Bonded devices', and the 'Notify about received files' checkbox is unchecked. A 'Close' button with an 'X' icon is located at the bottom right of the dialog box.

Figure 1: Προτιμήσεις κοινής χρήσης αρχείων

2.2 Ενεργοποίηση κοινής χρήσης αρχείων μέσω του δικτύου

Ανοίξτε τις Προτιμήσεις κοινής χρήσης αρχείων από το Προτιμήσεις+Κοινή χρήση αρχείων στο μενού Σύστημα.

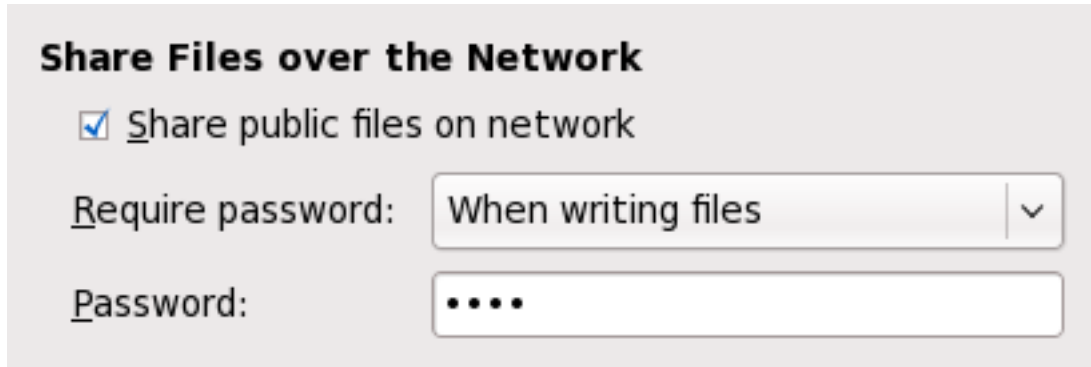


Figure 2: Κοινή χρήση αρχείων μέσω δικτύου

Για να ενεργοποιήσετε την κοινή χρήση αρχείων μέσω WebDAV, χρησιμοποιήστε το κουτάκι Κοινή χρήση δημόσιων αρχείων στο δίκτυο. Όταν είναι ενεργή η κοινή χρήση αρχείων, οι έλεγχοι για προστασία με κωδικό επιτρέπουν να ορισθεί ένας κωδικός πρόσβασης, ο οποίος πρέπει να ορισθεί πριν ένας χρήστης σε άλλο υπολογιστή μπορεί να προσπελάσει τα κοινόχρηστα αρχεία.

Note

Μερικές διαμορφώσεις του τείχους προστασίας στον τοπικό υπολογιστή μπορεί να προκαλέσουν προβλήματα στην δημοσιοποίηση και την πρόσβαση στα κοινόχρηστα αρχεία. Συμβουλευτείτε το διαχειριστή του συστήματός σας για περισσότερες λεπτομέρειες.

- Επιλέξτε Ποτέ για να επιτρέψετε σε όλους να διαβάζουν ή να γράφουν ελεύθερα αρχεία στον κοινόχρηστο φάκελο.
- Επιλέξτε Πάντα για να ζητείται ο κωδικός πρόσβασης για προβολή ή εγγραφή αρχείων στον κοινόχρηστο φάκελο.
- Επιλέξτε Κατά την εγγραφή αρχείων για να επιτρέψετε σε όλους να διαβάζουν ελεύθερα αρχεία του κοινόχρηστου φακέλου αλλά να ζητείται ο κωδικός πρόσβασης κατά την εγγραφή αρχείων.

Note

Όταν ορίζετε κωδικό πρόσβασης, πρέπει να τον δώσετε σε όλους τους χρήστες που επιθυμείτε να έχουν πρόσβαση στα κοινόχρηστα αρχεία. Επομένως, θα πρέπει να χρησιμοποιήσετε διαφορετικό κωδικό από άλλους κωδικούς που τυχόν χρησιμοποιείτε.

2.3 Ενεργοποίηση κοινής χρήσης αρχείων μέσω Bluetooth

Ανοίξτε τις Προτιμήσεις κοινής χρήσης αρχείων από το Προτιμήσεις+Κοινή χρήση αρχείων στο μενού Σύστημα.

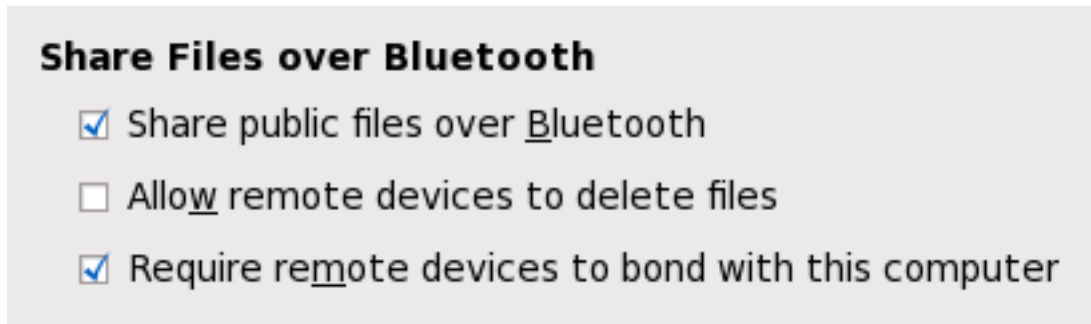


Figure 3: Κοινή χρήση αρχείων μέσω Bluetooth

Για να ενεργοποιήσετε την κοινή χρήση αρχείων μέσω Bluetooth, χρησιμοποιήστε το κουτί Κοινή χρήση δημόσιων αρχείων μέσω Bluetooth. Για να επιτρέψετε σε απομακρυσμένες συσκευές Bluetooth να διαγράψουν αρχεία στον κοινόχρηστο φάκελό σας, χρησιμοποιήστε το κουτάκι Επιτρέπεται η διαγραφή αρχείων από απομακρυσμένες συσκευές. Για να επιτρέψετε σε απομακρυσμένες συσκευές Bluetooth να προσπελάσουν τα κοινόχρηστα αρχεία σας ακόμα και αν δεν είναι συζευγμένες με τον υπολογιστή σας, απο-επιλέξτε το κουτάκι Υποχρεωτική σύζευξη των απομακρυσμένων συσκευών με αυτό τον υπολογιστή.

Note

Όταν επιτρέπετε την πρόσβαση μη συζευγμένων απομακρυσμένων συσκευών στα κοινόχρηστα αρχεία σας, οποιοσδήποτε με κινητό τηλέφωνο που έχει ενεργοποιημένο το Bluetooth και βρίσκεται στην εμβέλεια του υπολογιστή σας μπορεί να προσπελάσει και πιθανώς να τροποποιήσει τα κοινόχρηστα αρχεία σας.

2.4 Λήψη αρχείων μέσω Bluetooth

Ανοίξτε τις Προτιμήσεις κοινής χρήσης αρχείων από το Προτιμήσεις+Κοινή χρήση αρχείων στο μενού Σύστημα.

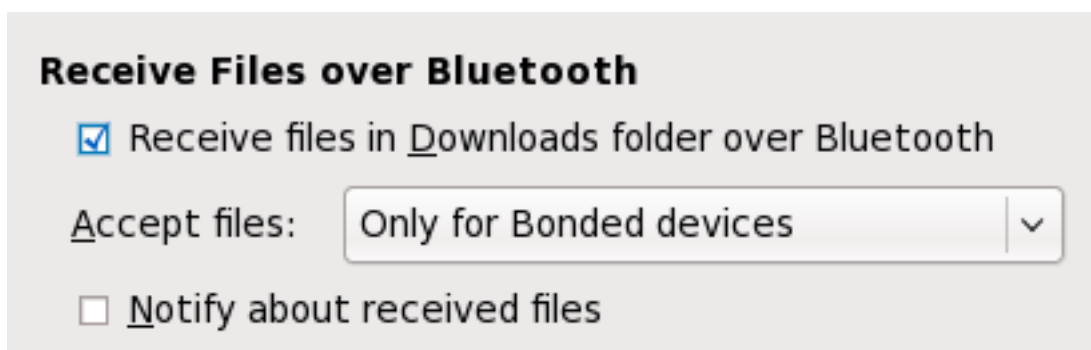


Figure 4: Λήψη αρχείων μέσω Bluetooth

Για να επιτρέψετε σε απομακρυσμένες συσκευές Bluetooth να στέλνουν αρχεία στον υπολογιστή σας, επιλέξτε το Λήψη αρχείων μέσω Bluetooth στο φάκελο Λήψεις. Τα ληφθέντα αρχεία θα αποθηκεύονται στο φάκελο Λ στον προσωπικό σας κατάλογο. Όταν είναι ενεργοποιημένη η λήψη αρχείων, η επιλογή Αποδοχή αρχείων σας επιτρέπει να καθορίσετε σε ποιες απομακρυσμένες συσκευές επιτρέπεται η αποστολή αρχείων.

Χρησιμοποιήστε το Ειδοποίηση για ληφθέντα αρχεία για να επιλέξετε αν θέλετε να ειδοποιείστε όποτε λαμβάνεται ένα αρχείο μέσω Bluetooth.
